
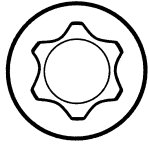



| | | |
|--|---|---|
| Anziehvorschrift für Zylinderkopf | 167.411 |  Das Original |
| Tightening Instructions for Cylinder Head | | |
| Instructions de serrage pour culasse | | |
| Prescripciones de apriete para culatas | | |
| | passend für / suitable for adaptable à / adaptable a | Rover |

Schraubenkopf / Head shape Anziehreihenfolge/Tightening sequence/Ordre de serrage/Orden de apriete
Tête de vis / Cabeza de tornillo



049.630
M 9 x 412



Anziehen/ * 20 Nm
Tightening/ ➤ 180°
Serrage/ ➤ 180°
Apriete

Zeichenerklärung / Explanations / Explication / Explicacion

| | | | | |
|---|---|------------------------------|--------------------------------|---------------------------------------|
| * | neue Zylinderkopfschrauben verwenden | use new cylinder head bolts | utiliser des vis neuves | emplar tornillos nuevos |
| ★ | Warmlauf (80°C) | warm up time (80°C) | chauffage (80°C) | calentamiento (80°C) |
| □ | Schrauben einzeln lösen und wieder anziehen | loosen and tighten each bolt | deserrer et serrer vis par vis | aflojar y apretar tornillo a tornillo |
| ● | Setzzeit | relaxation time | durée de tassement | tiempo de espera |
| ➤ | Drehwinkel | torque angle | angle de serrage | ángulo de giro |

Motortyp / Engine type / Type de moteur / Tipo de motor

Ø: 82,5 mm; $\frac{1}{2}$: 1,3 mm

Mot. 1,1/1,4 ltr (8V)
1,4/1,6/1,8 ltr (16V)
11K2A/11K2D/14K2A/14K2D/14K2F
14K4F/16K4F/18K4K

Rover 25/45/75/100/200/400

ElringKlinger AG, Max-Eyth-Str.2
72581 Dettingen / Erms. Tel. 07123/724 601

167.411